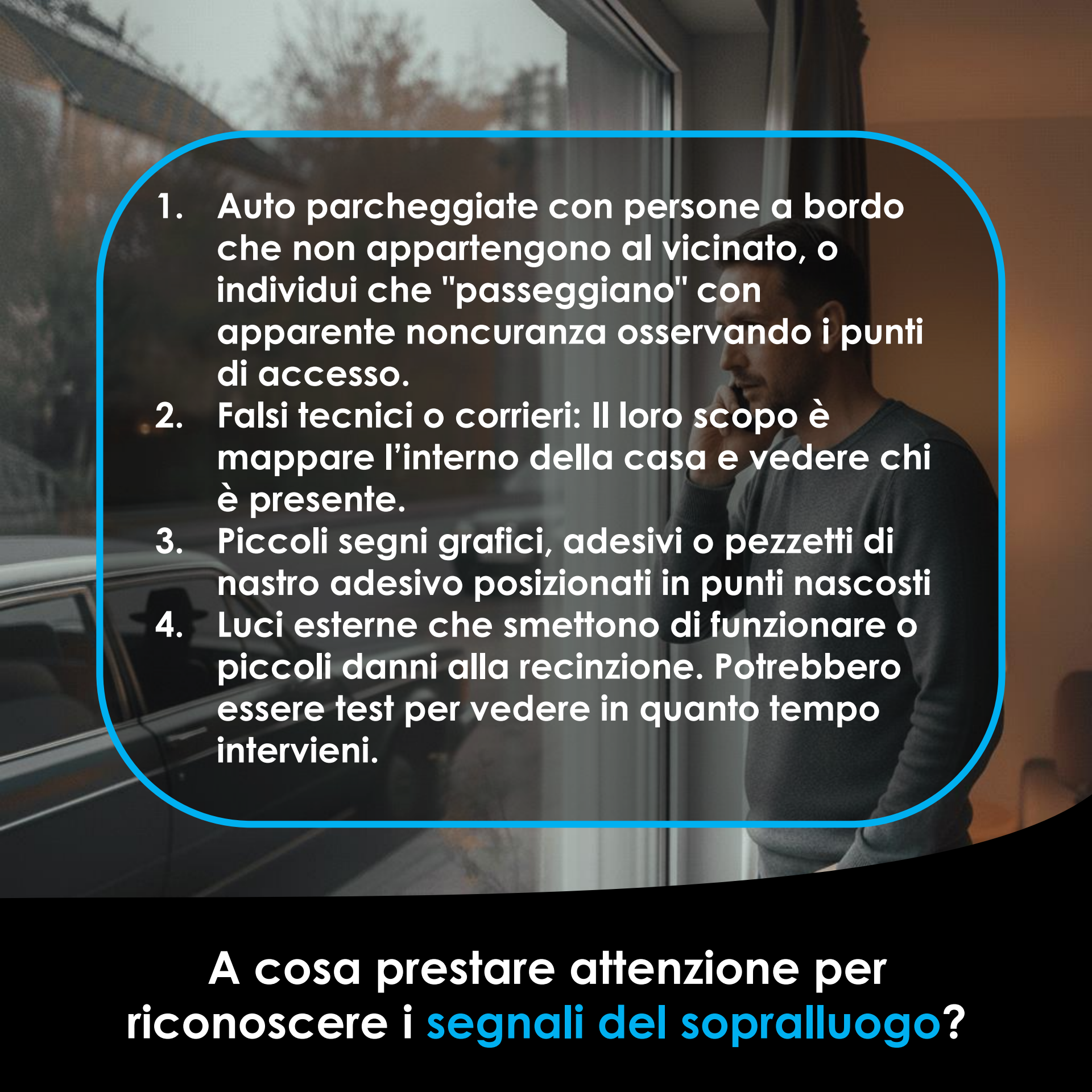




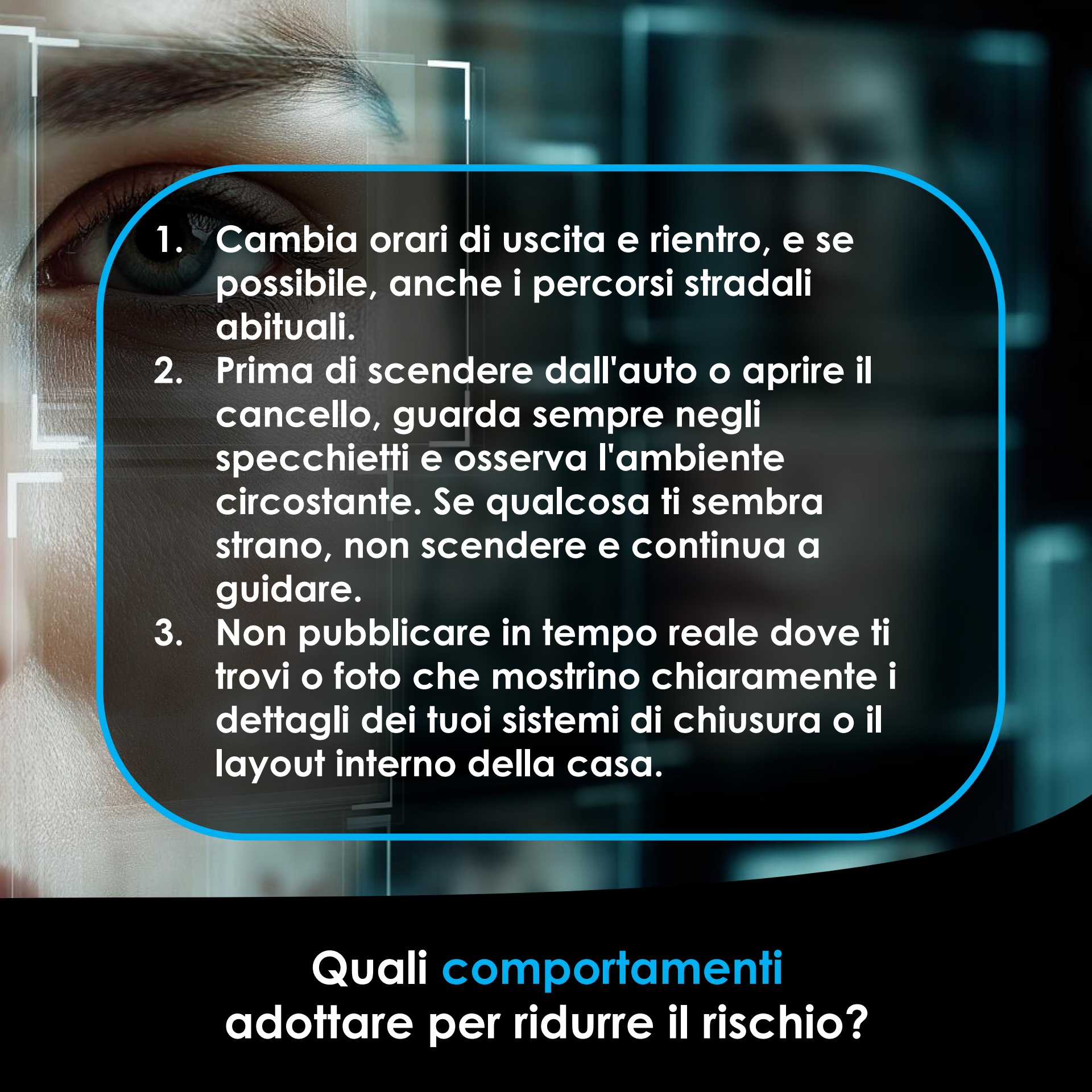
**Come proteggersi contro
i sequestri di persona**

1. L'apertura del cancello automatico o del garage quando rientri la sera è il "varco temporale" in cui le barriere fisiche sono aperte e tu sei distratto dalle manovre.
2. Uscire sempre alla stessa ora, fare lo stesso tragitto, fermarsi sempre nello stesso posto.
3. Siepi molto alte, muri di cinta imponenti o scarsa illuminazione offrono un luogo dove agire senza essere visti.
4. Molti abbassano le difese una volta varcata la soglia, lasciando chiavi inserite nella toppa o sistemi di allarme spenti perché "tanto siamo in casa".

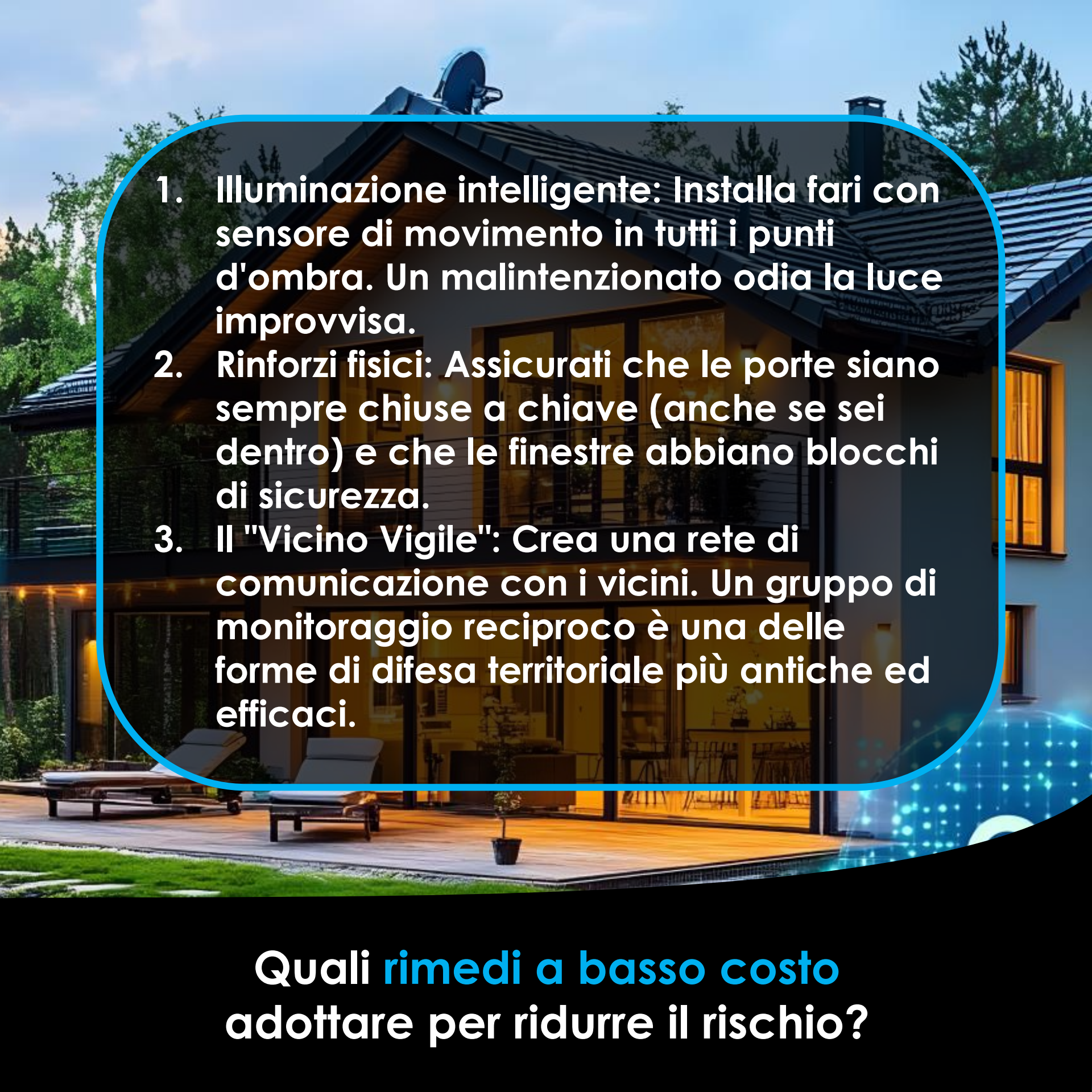
Quali sono le **circostanze favorevoli** al sequestro di persona?

- 
1. Auto parcheggiate con persone a bordo che non appartengono al vicinato, o individui che "passeggiano" con apparente noncuranza osservando i punti di accesso.
 2. Falsi tecnici o corrieri: Il loro scopo è mappare l'interno della casa e vedere chi è presente.
 3. Piccoli segni grafici, adesivi o pezzetti di nastro adesivo posizionati in punti nascosti
 4. Luci esterne che smettono di funzionare o piccoli danni alla recinzione. Potrebbero essere test per vedere in quanto tempo intervieni.

A cosa prestare attenzione per riconoscere i **segnali del sopralluogo**?

- 
- A close-up photograph of a person's eye, looking through a window. The eye is the central focus, with the iris and pupil clearly visible. The background is blurred, showing what appears to be an interior space with some architectural elements. The overall tone is somewhat somber and focused.
1. **Cambia orari di uscita e rientro, e se possibile, anche i percorsi stradali abituali.**
 2. **Prima di scendere dall'auto o aprire il cancello, guarda sempre negli specchietti e osserva l'ambiente circostante. Se qualcosa ti sembra strano, non scendere e continua a guidare.**
 3. **Non pubblicare in tempo reale dove ti trovi o foto che mostrino chiaramente i dettagli dei tuoi sistemi di chiusura o il layout interno della casa.**

**Quali comportamenti
adottare per ridurre il rischio?**

- 
1. **Illuminazione intelligente:** Installa fari con sensore di movimento in tutti i punti d'ombra. Un malintenzionato odia la luce improvvisa.
 2. **Rinforzi fisici:** Assicurati che le porte siano sempre chiuse a chiave (anche se sei dentro) e che le finestre abbiano blocchi di sicurezza.
 3. **Il "Vicino Vigile":** Crea una rete di comunicazione con i vicini. Un gruppo di monitoraggio reciproco è una delle forme di difesa territoriale più antiche ed efficaci.

Quali rimedi a basso costo adottare per ridurre il rischio?



La prevenzione è la chiave per evitare che una situazione degeneri in sequestro.

1. BOR analizza i comportamenti sospetti prima che avvenga il tentativo di intrusione.
2. Grazie ai sistemi audio integrati, interviene in live con dissuasione acustica e protocolli operativi di emergenza.
3. Verifica l'identità di chiunque si avvicini al perimetro della tua proprietà, creando un filtro tra il mondo esterno e l'intimità della tua famiglia.

Se vuoi la **protezione efficace h24** per la tua sicurezza e per quella di chi ami usa BOR!



LEGGI L'ARTICOLO
O CONTATTA UN
NOSTRO ESPERTO
PER SAPERNE DI PIÙ!

☎ NUMERO VERDE **800126494**

💬 WHATSAPP **351 697 9052**

🌐 WEBSITE **www.borsecurity.it**

BOR
TRUSTED PEOPLE